






Come si paga con il PagoPA?

Al Overview




Verifica le informazioni importanti. [Scopri di più](#)

Puoi pagare con pagoPA sia online che tramite un avviso fisico, usando diversi canali. Per pagare online, vai sul sito di pagoPA, accedi con SPID o email, inserisci i dati dell'avviso o scansiona il QR code, e scegli il metodo di pagamento (carta, conto o app). Altrimenti, usa i dati presenti sul bollettino per pagare tramite home banking, l'app della tua banca, o presso sportelli fisici abilitati, come banche, uffici postali e tabaccherie con servizi Sisal o Lottomatica. 

Pagamento online

- **Sul sito pagoPA:** Vai su pagopa.gov.it, clicca su "Paga" e scegli "Paga ora". 
- **Per pagare:** Inserisci manualmente il "Codice Avviso" e il "Codice Fiscale Ente Creditore" oppure scansiona il QR code con la webcam. 
- **Inserisci l'email:** Fornisci il tuo indirizzo email per ricevere l'esito del pagamento. 
- **Seleziona il metodo:** Scegli come pagare tra le opzioni disponibili (carta, conto, app) e completa l'operazione seguendo le istruzioni. 

Pagamento con avviso fisico (online o di persona)

- **Home banking/app banca:** Accedi al servizio della tua banca, cerca "pagoPA" o "CBILL" e inserisci i dati dell'avviso per effettuare il pagamento. 
- **App IO:** Seleziona "Inquadra" per pagare usando il QR code direttamente dall'app. 
- **Sedi fisiche:**
 - **Banche, uffici postali, tabaccherie (Sisal, Lottomatica, Banca 5) e altri esercizi convenzionati:** Recati presso uno sportello abilitato e consegna l'avviso cartaceo. In tabaccheria, è sufficiente mostrare il QR code se la stampa è nitida. 
 - **ATM:** Se disponibili, puoi utilizzare gli sportelli ATM di alcune banche che consentono di inquadrare il QR code.